


# NOS MODÈLES

Portail Battant/Coulissant/Portillon



# NOS MODÈLES



51



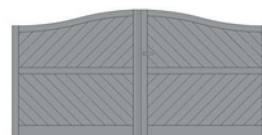
52



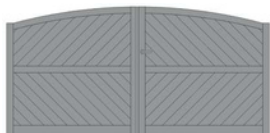
53



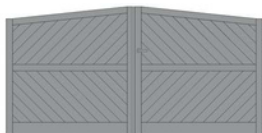
54



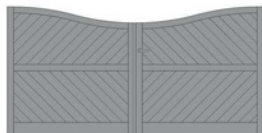
55



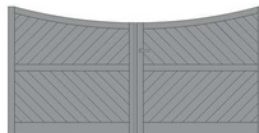
56




57



58



59



60




61



62 -



63 -



64




65



66



67



68



69



70



71



72



73



74



75



76



77



78



79



80



981



81



82



83



84



85



86



87



88




89



90




91




92



93



94



95



96



97




98



99

# NOS MODÈLES



100




101



102



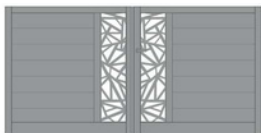
103



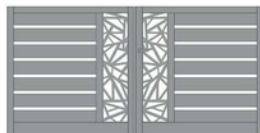
104



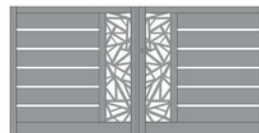
105




106




107



108



109



110




110



111




112




113



114



115




116



117



118



119




120



121




122




123




124




125



126



127




128



129



130



131



132



133



134



135



136



137



138



139



140




141



142



143




144




145



146




147



148

# NOS MODÈLES



Exemple de prix portail Battant 4000L X 1700H

Modèle standard type 62 Motorisable  
2480 euros. HT

Motif personnaliser ci dessous motif flamme  
380 euros HT

Coulissant 2680HT

Produit de haute qualité  
Garantis 25 ans

Prix moteur portail

AFCA V2

coulissant  
450 HT

Battant  
750 HT

Les devis sont effectuer au meilleurs prix selon votre modèle choisi via nos fournisseurs  
professionnels représenter sur notre site  
CBEL / FEERPLAY / LA TOULOUSAIN

toutes les informations des portails sont sur les pages de services



Le portail plein contemporain **personnalisable.**



Portail 2 vantaux

Largeur maximum:  
Portail battant: 4500 mm  
Portail coulissant: 4750 mm  
Battant Haut max: 1800 mm  
Coulissant Haut max: 1800 mm

Gamme VILLAGE

**CORBIÈRES**  
Forme (A) - Droit

Motifs de **base** disponibles:

Tôle découpe laser "aluminox"  
plaquées colée



CARRÉ  
PLEIN



CARRÉ  
VIDE



RECTANGLE  
PLEIN



RECTANGLE  
VIDE



ROND  
PLEIN



ROND  
VIDE



BAGUETTE



MOTIF NEW MAPS



MOTIF ARBUSTE



MOTIF VOL D'OISEAU



MOTIF FLAMME



MOTIF EAU GAZEUSE



MOTIF LIGNE VERTICALE



MOTIF ROND VIDE Ø 100 mm



MOTIF CARRÉ VIDE 100mm


250  
maxi



DEMI LUNE

200 800


Le portail plein contemporain **personnalisable**.




Motifs de **base** disponibles:

Tôle découpe laser  
decoupé dans le portail

Possible de rajouter votre numéros de rue




Motifs **spécifiques** sur demande





Le portail plein contemporain **personnalisable.**



Décors **disponibles**

Motifs aluminium "aluminox"  
plaquées colée



Motif D02



Motif D05



Motif D16



Motif D15



Motif D06



Motif D09



Motif D10



Motif D12



Motif D07



Motif D11V



Motif D11P



Motif DCV28




Motif D08



Motif D14



Motif D04



Motif DBCV



Motif DLV28



Motif DRVP



Motif DB3V



Motif DCP28



# PORTILLON GARDEN



Le portillon de jardin est un incontournable de votre extérieur ! Discret grâce à ses mailles fines et carrées, il convient à tous les environnements. Cette porte de jardin vous permet d'entrer et de sortir de votre jardin à pied, sans devoir activer votre grand portail.

## Les + Produits

- Léger et résistant
- Ne nécessite aucun entretien
- S'accorde avec toutes les clôtures
- Résiste aux intempéries et à la corrosion
- Kit prêt à poser
- Design discret, ses mailles n'entachent pas la vue

## Description Technique

Largeur du passage	1000 mm ou 1250 mm
Poteaux	50 x 50 mm
Maille en fil d'acier galvanisé	50 x 50 mm
Hauteur	1 m / 1,25 m / 1,50 m / 1,75 m

## Couleur



## QR Code



## Caractéristiques

Serrure encastrée dans le montant et équipé d'un cylindre européen 20-20 mm.  
Gâche réversible : double sens d'ouverture (tirant ou poussant).  
Possibilité d'associer un départ mural en le fixant sur le poteau.  
Poteau et vantail de section carrée.





Besoin de sécuriser votre entrée ? Optez pour le portail de jardin Jardi+ qui s'adapte à tout type de terrain. Ses dimensions standards et son esthétique grillagée le classe comme portail incontournable des zones résidentielles.


## Les + Produits

- Qualité professionnelle
- Portillon occultable
- S'accorde avec toutes les clôtures
- Occultable en lattes PVC/Composite/Bois
- Pose en scellement ou sur platine amovible
- Hauteur similaire aux panneaux rigides

## Description Technique

	Por tillon	Portail
Hauteur	1000 mm / 1250 mm / 1500 mm / 1750 mm / 2000 mm	1200 mm / 1500 mm / 1800 mm / 2000 mm
Largeur	1000 mm / 1250 mm / 1500 mm	2000 mm / 3000 mm / 4000 mm
Poteau	60 x 60 mm	80 x 80 mm
Maille	200 x 55 mm	
Fil	5 mm	

## Couleur



## QR Code



Portail  
Jardi+

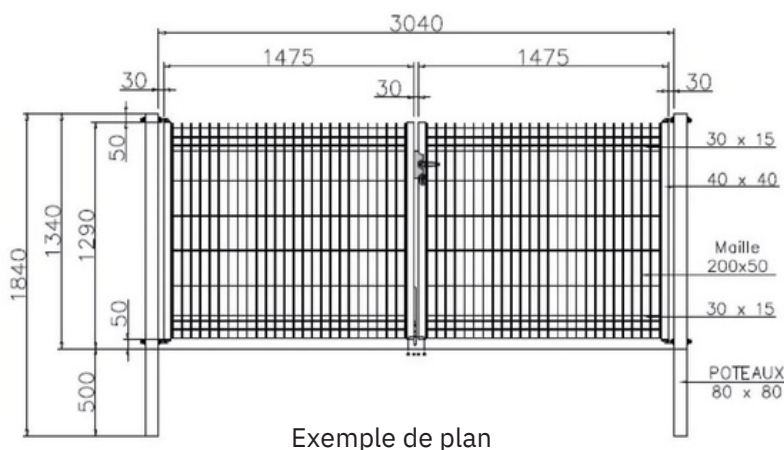
Retr# + z nos pr%uits



Portillon  
Jardi+

## Matériaux

Remplissage en panneaux soudés.  
Galvanisé et thermolaqué.



Exemple de plan

# PORTAIL & PORTILLON BARRO



Le portail Barro est un portail battant barreaudé très résistant grâce à sa structure en acier galvanisé. Homologué norme CE, ce portail est souvent utilisé dans les espaces publics ou dans les résidences sécurisées.

Choisissez la hauteur, couleur et pose pour un portail barreaudé personnalisé !

## Les + Produits

- Design industriel
- Matériaux modernes et résistants
- Protection anti-levier
- Profil métallique haute rigidité
- Flexibilité des ouvertures, réversible
- Pose en scellement ou sur platine

## Description Technique

	Portillon	Portail
Largeur du passage	1 m ou 1,5 m	3 m ou 4 m
Hors-tout	1,12 ou 1,62 m +/- 3 cm	Seton plan
Cadre tube	40 x 40 mm	
Type de remplissage	Barreaux de 20 x 20 mm	
Poteaux	60 x 60 mm	80 x 80 mm
Hauteur en m	1 m / 1,20 m / 1,50 m / 1,80 m / 2 m	

## Matériaux

Remplissage grâce à des barreaux profilés carrés.

Tous les matériaux sont en acier avec galvanisation Sendzimir et plastifiés selon le système de revêtement anti-corrosion.

### QR Code



Por tail  
Barro

### Retr# + z nos pr%uits



Por tillon  
Barro

### Couleur





De gamme professionnelle, le portail Barro+ est très solide grâce à ses matériaux et des accessoires de haute qualité. Souvent utilisé dans les sites industriels ou domaines publics, le portail en acier galvanisé est plus sécuritaire qu'un portail de jardin. Il peut néanmoins convenir à une propriété privée.

## Les + Produits

- Qualité professionnelle
- Résistant
- Manuel ou motorisable
- Pose en scellement ou sur platine
- Nombreux coloris disponibles
- Accessoires LOCINOX, serrure et gond

## Description Technique

	Portillon	Portail
Largeur du passage	1 m	De 2 m à 12 m
Hors-tout	1,21 m +/- 3 cm	Seton plan
Cadre tube	50 x 50 mm	
Type de remplissage	Barreaux de 25 x 25 mm	
Poteaux	80 x 80 mm	Selon la taille du portail
Hauteur en m	1 m / 1,20 m / 1,50 m / 1,80 m / 2 m	

## Caractéristiques

Remplissage grâce à des barreaux profilés carrés.

Tous les matériaux sont en acier avec galvanisation Sendzimir et plastifiés selon le système de revêtement anti-corrosion. Autres dimensions sur mesure, sur demande.

### QR Code



Por tail  
Barro+

### Retr# + z nos pr%uits



Por tillon  
Barro+

### Couleur

