



Notre catalogue



**FABRICANT DE
PORTES DE GARAGE
& RIDEAUX MÉTALLIQUES**


**MOTORISEZ VOTRE PORTE
NOUVEAU MOTEUR SDA**

Vitesse d'ouverture : 160mm/sec / Silencieux
Éclairage périphérique intégré / Design noir compact
Radiocommande premium 4 fonctions



EASY DRIVE+

**LE MOTEUR CONNECTÉ LE
PLUS COMPACT DU MARCHÉ**



SDA X SOMFY



«SDA» PORTES DE GARAGE À REFOULEMENT PLAFOND

ISO Prima

À RESSORTS DE TRACTION

Elle nécessite de très faibles encombrements au linteau et s'intègre dans tous types de configurations d'espace. Elle s'efface sous le plafond et laisse les murs latéraux libres.



RESSORTS TENDUS EN USINE

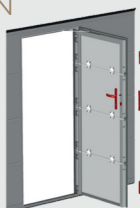
Les ressorts supportent de 85 à 90% du poids total de la porte.



PORTILLON INTÉGRÉ EN OPTION

Le portillon est désormais disponible sur la ISOPRIMA !

Uniquement au centre de la porte



ISO Line

À RESSORTS DE TORSION

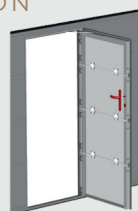
Elle reflète toutes les tendances actuelles de design et vous offre une personnalisation à l'infini (panneaux, hublots, décors alunox ...).

Elle peut être équipée d'un portillon en option.



PORTILLON INTÉGRÉ EN OPTION

Hors ISOBOIS



KIT DE SÉCURITÉ ANTI-EFFRACTION EN OPTION



Résistance
CLASSE 2
RC2

Disponible sur la gamme ISO uniquement

NOS GAMMES PREMIUM

UP Prima

Equippée de ressorts de traction aussi discrets qu'efficaces, cette porte à encombrements très faibles, s'intègre dans la totalité des cas de figure.

UP Line

Elle offre une multitude de configurations, autant sur les dimensions possibles que sur la personnalisation. Elle peut être équipée d'un portillon en option.



FINITION INTÉRIEURE NOIRE OU BLANCHE

Choisissez le coloris des rails de guidage et des accessoires de suspension.

«SDA» PORTES DE GARAGE À DÉPLACEMENT LATÉRAL *nouvelle génération*



FINITION PREMIUM DANS LES MOINDRES DÉTAILS

Avec ses roulettes de guidage haute performance, montées et réglées en usine, cette nouvelle génération de portes latérales offre un gain de temps considérable à la pose !

La porte ISOLAT est pensée pour offrir robustesse et simplicité d'entretien. Les panneaux de porte de haute qualité et leurs options personnalisées, comme les décorations Alunox et les hublots, permettent de créer une porte de garage avec un style unique.



PORTILLON INTÉGRÉ EN OPTION

- Serrure à rouleau
 - Manoeuvre électrique
- Disponible côté fermeture ou côté refoulement !



PORTES DE GARAGE BATTANTES DE 1 À 4 VANTAUX

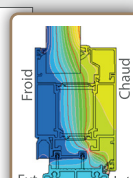
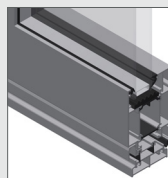


DEUX MODÈLES DE REMPLISSAGE DE PANNEAUX

PANNEAUX MONOBLOCS (2 FACES ALUMINIUM LAQUAGE POUDRÉ)
OU PANNEAUX DE PORTES DE GARAGE (ACIER LAQUÉ)



PROFIL ALU EFFET ANTI-BILAME




Ce profil thermique permet de limiter le froid en hiver et éviter l'effet de serre l'été.

Économies d'énergie et isolation phonique garantie !



Afin de profiter de la lumière, notre porte ISOBAT se personnalise également avec des vitrages (sablés, clairs ou granités)* :

DOUBLE
VITRAGE
33-2/14/4



*Selon dimensions

LES TYPES DE VITRAGES



Verre granité



Verre clair



Verre sablé

DÉCOREZ ET PERSONNALISEZ VOTRE PORTE

L'INSERT BÉTON

L'INSERT BOIS

LES HUBLOTS

LES PANNEAUX



« NOUVEAUTÉ »





LA PORTE DE GARAGE QUI S'INTÈGRE DANS LA FAÇADE

La porte de garage Kaméléo est le modèle le plus original de toute la gamme SDA. Equipée d'un bardage bois ou métal qui s'aligne parfaitement avec celui de la maison, c'est une porte réellement originale et quasiment invisible en position fermée.

LA PORTE
SIGNATURE



LA PORTE DE GARAGE TRADITIONNELLE ET UNIQUE

Le bois est un matériau noble et écologique et vous apporte une excellente isolation phonique et thermique. Pour répondre à toutes vos envies, nous vous proposons de nombreuses essences de bois.

VOTRE INTERLOCUTEUR



Nous sommes
partenaires de vos
plus beaux projets

WWW.SDA-GM.COM

Photos non contractuelles

