



LIVRAISON

Retrait en magasin #
livrais" sur chantier part#t
en France



PRODUCTION

Plus de 1000 pr%uits
di&érents en st'k !



ASSURANCE

Pr%uits garantis 10 ans




QUALITÉ

Des pr%uits r*ustes



LARGE SECTEUR

16 magasins en France



FABRICATION FRANÇAISE

Fa(icati" eur)éenne

GRILLAGES



À chaque foyer, à chaque maison, à chaque famille ses besoins.

Vous souhaitez clôturer pour sécuriser votre domicile ? Nous vous accompagnons ! Nous proposons une gamme variée de produits, incluant le maillage rigide pour une protection accrue et le maillage souple pour une installation plus flexible. De plus, nous mettons à votre disposition tous les accessoires nécessaires pour une installation autonome, tout en vous offrant des conseils personnalisés. Grâce à notre expertise, vous pouvez réaliser votre projet en toute confiance avec des solutions qui allient sécurité, esthétisme et facilité d'installation.

5 Grilles rigides

13 Accessoires

15 Grilles souples

23 Accessoires



Découvrez plus en détails
notre **Panneau Pro+**
page 10



PANNEAU PRO / PRO+ / BRICO+

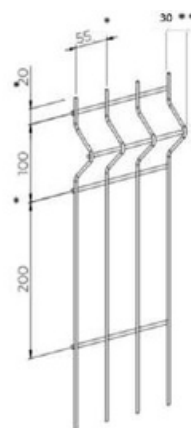
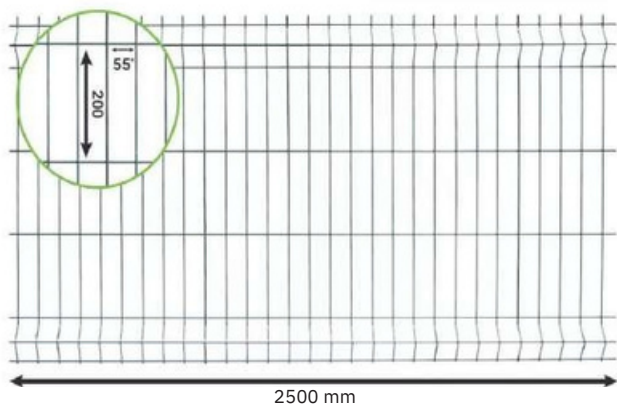


Afin de renforcer la sécurité de vos espaces extérieurs, installez un Panneau Pro / Pro+ / Brico+ de qualité professionnelle. Le panneau de clôture délimite votre terrain grâce à une installation facile avec les poteaux de clôture dédiés.

Description Technique

Validé par nos pros !

	Brico +	Panneau Pro	Panneau Pro+
Hauteurs disponibles	De 1,03 m à 1,73 m	De 1,03 m à 1,93 m	De 0,63 m à 2,43 m
Diamètre du fil	4 mm en horizontal 4 mm en vertical	5 mm en horizontal 4 mm en vertical	5 mm en horizontal 5 mm en vertical
Maille	200 mm x 55 mm (entraxe fils)		
Picots défensifs	20 mm		
Coloris	Gris / Vert		Gris / Vert / Noir / Blanc / RAL spécifiques sur demande
Longueur	2500 mm		



*Distance entre le centre de deux fils consécutifs
**Profondeur du pli au centre du fil



Gamme Pro :

Les fils verticaux sont en 4 mm et les horizontaux en 5 mm.




Gamme Pro + :

Les fils verticaux et horizontaux sont en 5 mm.

Retr# + z nos pr%uits

Couleurs



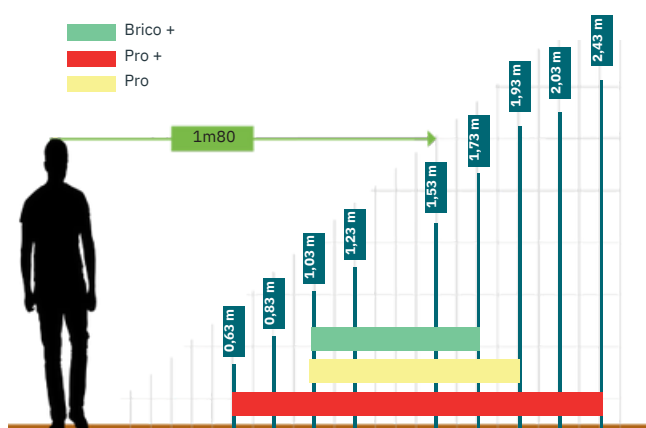
Plastification haute adhérence, minimim 100 µm.

Panneau
Pro

Panneau
Pro +

Panneau
Brico +

Hauteurs Disponibles



Matériaux

Fils d'acier galvanisé selon la norme EN 10244-2. Plastification par phosphatation microcristalline. Épaisseur du polyester : 100 microns minimum. Revêtements : Sendzimir et Thermolaqué.

Conditionnement

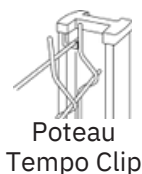
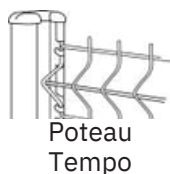
À l'unité et par palette de 50.

Les + Produits

- Pose facile et rapide
- Qualité/Prix
- Revêtement thermolaquage robuste
- Pli de renfort pour une meilleure rigidité
- S'adapte à tous nos brise-vues
- Large choix de hauteur

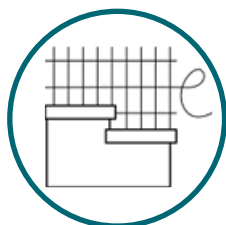
Notre Kit Clôture

Vous pouvez retrouver ces produits à l'unité mais nous vous recommandons de prendre directement notre kit. Associez nos Panneaux Pro/Pro +/Brico+ avec notre poteau à encoches Tempo ou le poteau à clips Tempo Clip.



Types de pose possibles

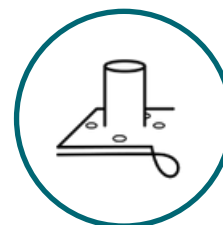
Pose avec redans
Quand la pente du terrain est importante.



Pose avec plaque de soubassement
Quand le terrain est en dénivelé.



Pose sur platine soudée ou amovible
Quand le terrain est à plat.



Le P'tit Bonus

Vous souhaitez occulter votre clôture ? voir page 52




Compatibilité avec tous nos systèmes d'occultation :

- Occultation Latte PVC
- Occultation Latte Composite
- Occultation Latte Bois
- Occultation Naturelle
- Brise-vue Toile
- Haies Artificielles et Feuillages



DOUBLE FIL 6/5/6 OU 8/6/8





Nos panneaux rigides Double Fil se posent facilement sans accessoire de fixation entre le panneau et le poteau. Ils disposent d'une grande rigidité grâce à des matériaux de qualité et un revêtement anticorrosion vous garantissant une grande durée dans le temps.


Description Technique

Validé par nos pros !


Diamètre du fil	5 mm en vertical / double fil de 6 mm en horizontal 6 mm en vertical / double fil de 8 mm en horizontal
Maille	200 mm x 50 mm (entraxe fils)
Nombre de maille	45
Coloris	Noir / Gris / Blanc / Vert / RAL spécifiques sur demande
Longueur	2500 mm
Poids	Selon hauteur
Picots défensifs	20 mm



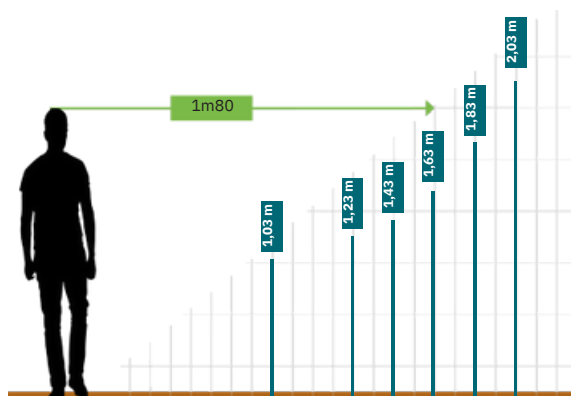
Couleurs



Plastification haute adhérence, minimum 100 µm.



Hauteurs Disponibles



Matériaux

Fils d'acier galvanisé selon la norme EN 10244-2. Plastification par phosphatation microcristalline. Épaisseur du polyester : 100 microns minimum. Revêtements : Sendzimir et Thermolaqué.

Conditionnement

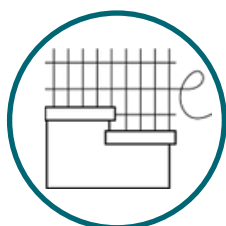
À l'unité et par palette de 50.

Les + Produits

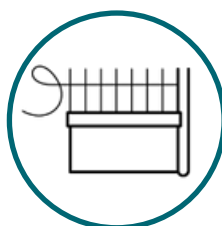
- Pose facile et rapide
- Produit professionnel
- Revêtement thermolaquage robuste
- Large choix de coloris
- Esthétique identique intérieur/extérieur
- Spécial clôture sécuritaire et sportive

Types de pose possibles

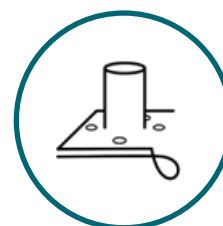
Pose avec redans
Quand la pente du terrain est importante



Pose avec plaque de soubassement
Quand le terrain est en dénivelé



Pose sur platine soudée ou amovible
Quand le terrain est à plat



Le P'tit Bonus

Vous souhaitez occulter votre clôture ? voir page 52





Nos panneaux sont aussi compatibles avec :

- Rouleau d'occultation PVC
- Occultation naturelle
- Haies artificielles et feuillages
- Brise-vue Toile



PANNEAU RIGIDE(sécial piscine)



Rapide et facile à poser, le panneau rigide pour piscine est un véritable atout pour créer une barrière de sécurité à vos enfants ou animaux. Disponible à l'unité, vous pouvez aussi commander vos poteaux et votre portillon.

Les + Produits

- 3 coloris au choix
- Respecte la norme française
- Respecte la norme piscine
- Sécurise efficacement les piscines privées et collectives
- Meilleur rapport qualité/prix
- Pose sur platine ou en scellement

Description Technique

Hauteur	1306 mm
Longueur	1098 mm
Entraxe	2021 mm
Diamètre du fil	6 mm
Maille	55 mm sur partie supérieure et inférieure
Hauteur Poteau	1400 mm sur platine / 1900 mm en scellement

Caractéristiques

Répond aux exigences de la norme NFP90-306.
Panneau en fil d'acier avec galvanisation supérieure selon la norme en vigueur.
Plastification haute adhérence par poudrage polyester.
Alliance zinc-aluminium pour une résistance élevée à l'oxydation.

Matériaux

Galvanisé, plastifié et polyester.

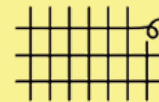
Couleurs



Conditionnement

À l'unité.

PORTILLON RIGIDE (spécial piscine)



Pour restreindre l'accès à la piscine lorsque vous n'êtes pas présent, le portillon de piscine est une protection efficace et esthétique qui se fond dans le paysage de votre jardin. Toutes nos barrières de piscine sont conformes à la norme NF P90-306.

Les + Produits

- Ouverture réversible
- 3 coloris au choix
- Respecte la norme française
- Accord parfait avec toutes les clôtures rigides ou souples
- Pose en scellement ou sur platine après sciage des poteaux
- Double système d'ouverture LOCINOX

Description Technique

Hauteur	1306 mm
Longueur	1098 mm
Diamètre du fil	6 mm
Maille	55 mm sur partie supérieure
Hauteur Poteau	1400 mm sur platine / 1900 mm en scellement

Caractéristiques

Répond aux exigences de la norme NFP90-306.
Panneau en fil d'acier avec galvanisation supérieure selon la norme en vigueur.
Plastification haute adhérence par poudrage polyester.
Alliance zinc-aluminium pour une résistance élevée à l'oxydation.

Matériaux

Galvanisé, plastifié et polyester.
Thermolaquage haute résistance.
Acier galvanisé Z 275 selon EN1305 par poudrage polyester.

Couleurs



Conditionnement

À l'unité.

POTEAU TEMPO



Élément central de votre clôture, le poteau Tempo doit maintenir la clôture en panneaux rigides en place. Fabriqué en France et garanti 10 ans, il est composé de matériaux résistants pour une longue durée de vie.

Les + Produits


- Design symétrique
- Clôture indémontable
- Permet de faire des angles
- Pose facile et rapide
- Ne nécessite pas d'accessoire de montage
- S'adapte à tous types de terrain

Description Technique

Section	80 mm x 50 mm
Matériaux	Profil acier galvanisé nuance DX51D+Z275 Épaisseur du zinc : 275gr / m2 Galvanisé et thermolaqué
Hauteurs disponibles : en scellement	0,87 m / 1,07 m / 1,57 m / 1,77 m / 1,97 m / 2,17 m / 2,47 m / 2,87 m
Hauteurs disponibles : sur platine soudée	0,87 m / 1,07 m / 1,57 m / 1,77 m / 1,97 m

En complément des panneaux rigides.
Se pose en scellement, sur platine soudée ou platine amovible.
Le conditionnement est à l'unité et par palette de 50.

Couleurs



Plastification haute adhérence, minimum 100 µm.



Le poteau Tempo Clip pour grillage rigide est primordial afin d'assurer la bonne solidité de votre clôture. Ainsi, nous vous proposons ce poteau à clips qui révolutionne l'installation de vos panneaux de grillage rigide.

Les + Produits


- Pose facile et rapide
- Large choix de hauteur
- Permet de faire des angles
- Large choix de coloris
- Revêtement thermolaquage robuste
- Pose en scellement ou sur platine

Description Technique

Section	80 mm x 50 mm
Matériaux	Profil acier galvanisé nuance DX51D+Z275 Épaisseur du zinc : 275gr / m ² Galvanisé et thermolaqué
Hauteurs disponibles : en scellement	1,07 m / 1,27 m / 1,57 m / 1,77 m / 1,97 m / 2,17 m / 2,47 m / 2,87 m
Hauteurs disponibles : sur platine soudée	0,87 m / 1,07 m / 1,27 m / 1,57 m / 1,77 m / 1,97 m

En complément des panneaux rigides.
Se pose en scellement, sur platine soudée ou platine amovible.
Le conditionnement est à l'unité et par palette de 50.

Couleurs



Plastification haute adhérence, minimum 100 µm.

SOUBASSEMENT BÉTON



La plaque de soubassement a pour avantage d'éviter les petits animaux de passer à travers votre grillage. Elle permet aussi d'entretenir plus facilement vos bordures. Si vous souhaitez poser votre grillage avec un dénivelé, les soubassements sont une très bonne solution.

Les + Produits

- Robuste
- Sécuritaire
- Dure dans le temps
- Favorise le maintien de votre clôture rigide
- Facilité d'entretien des bordures de votre jardin
- Barrage contre les nuisibles

Description Technique

Longueurs	2525 mm par dalle (pour le poteau Tempo à encoches) / 2500 mm par dalle (pour le poteau Tempo à clips)
Hauteurs	250 mm (60 kg par dalle) 500 mm (120 kg par dalle)
Coloris	Ton pierre / Anthracite / Gris béton

Conditionnement

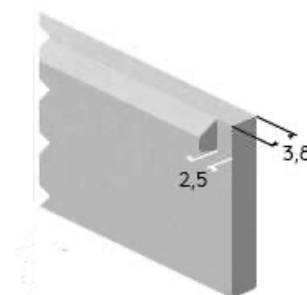
À l'unité.

Matériaux

Béton et acier.

Caractéristiques

Soubassement béton : dalle
plein en béton armé vibré.
Conforme à la norme NF EN 321.





Renforcez et apportez une jolie finition à votre clôture rigide à l'aide de notre soubassement clôture en acier fabriqué en France. Avec un poids de seulement 7 kg, il est beaucoup plus maniable qu'un soubassement en béton classique.

Les + Produits

- Design moderne
- Léger et résistant
- Aucun entretien particulier
- Adaptable sur poteaux à encoches et à clips
- Anti-corrosion, anti-UV et résistant aux intempéries
- Barrage contre les nuisibles

Description Technique

Longueurs	2525 mm par dalle (pour le poteau Tempo à encoches) / 2500 mm par dalle (pour le poteau Tempo à clips)
Hauteurs	250 mm (7 kg par dalle)
Coloris	Gris anthracite texturé / RAL 7016 / RAL 7035

Conditionnement

À l'unité.

Matériaux

Acier thermolaqué.

Caractéristiques

Poids réduit, environ 7 kg contre 60kg pour une plaque de soubassement en béton.
En plus de sa légèreté, notre soubassement acier a été testé en centre d'essai d'usine pour sa résistance et sa durabilité dans le temps. Il est aussi résistant aux machines d'entretien d'espaces verts type rotofil et débroussailluse à fil.

ACCESSOIRES

Platine Pro



Coloris disponibles : Noir/Gris/Blanc / Vert / RAL sur demande
Conditionnement : À l'unité
Produits associés & accessoires : Cheville de 12 / Cache-goujons

Platine de poteau de grillage rigide pour pose sur muret



Dimensions	12 cm x 12 cm x 30 cm / Distance entre deux trous : 9 cm
Matériaux	Acier galvanisé thermolaqué
Type	Amovible ou soudé au poteau

Platines Soudées Spécifiques



Coloris disponibles: Noir/ Gris /Blanc/Vert/RAL sur demande
Conditionnement : À l'unité
Matériaux : Acier galvanisé et thermolaqué

Fixation d'un poteau sur un muret



Bouchon à crochet



Coloris disponibles : Noir
Conditionnement : À l'unité
Matériaux : Polyamide

Bouchons compatibles Tempo & Tempo clip



Dimensions	85 mm x 58 mm
------------	---------------


Pince et clip pour poteau pro Clip



Coloris disponibles: Noir/Vert/Gris/Blanc/ RAL sur demande
Conditionnement : À l'unité
Matériaux : Métal

Fixation des panneaux de clôture sur les poteaux Tempo clip





Fixation murale et EasyFix



Coloris disponibles : Gris/Vert/Galva
Conditionnement: À l'unité
Matériaux : Acier / Inox

Fixation des panneaux de clôture directement sur n'importe quel support



Cale de montage poteau



Coloris disponibles : Noir
Conditionnement : À l'unité
Matériaux : Polyamide

Permet de maintenir le panneau dans le poteau lors du scellement (se retire après séchage du béton)



Renfort pour poteau TEMPO



Matériaux : Galvanisé

Permet de renforcer notre poteau TEMPO



Dimensions

800 mm x 47 mm

Boîte aux lettres et son support



Coloris disponibles : Gris / Vert / Noir
Matériaux : Tôled'acier électrozinguée

Porteemboutie renforçant la rigidité



	Boîte aux lettres	Support
Dimensions	Double face : 302 mm x 300 mm x 410 mm	Dimensions hors-tout : 455 mm x 455 mm x 582 mm
		Dimensions Encastrement (L x H) : Minimum : 320 mm x 320 mm Maximum : 400 mm x 400 mm

SIMPLE TORSION



Le grillage Simple Torsion galvanisé s'adapte aux pentes, aux terrains accidentés et boisés. Si vous devez clôturer de grands espaces, c'est le type de grillage qu'il vous faut ! Il est possible aussi de l'installer sur un muret ou sur des terrains plats plus classiques, grâce à ses poteaux T et ses jambes de force.

Les + Produits

- Maille serrée
- Tarif bon marché
- Large choix de gamme
- S'adapte à tout type de terrain
- Adapté aux terrains en pente
- Transport facile


Description Technique

	Galvanisé	Plastifié 2 mm / 2,7 mm / 3 mm / 3,4 mm / 3,9 mm / 4,4 mm
Diamètre du fil	2 mm / 2,7 mm / 3 mm / 3,4 mm / 3,9 mm	
Maille	50 mm x 50 mm	
Conditionnement	Compacté ou non compacté	
Longueur	25 m	
Hauteurs disponibles	1,2 m / 1,5 m / 1,75 m / 2 m / 2,5 m / 3 m / 3,5 m / 4 m	


Matériaux

Mailles galvanisées et plastifiées.
Bonne tenue dans le temps grâce au revêtement anticorrosion.

Couleurs



Plastification haute adhérence, minimum 100 µm.



Facile à poser, robuste et économique, le grillage Soudé est idéal pour clôturer des terrains accidentés, en pente ou de grands espaces. Grâce à ses mailles rectangulaires soudées, la clôture grillage Soudé est très résistante, pérenne et sécurisante.

Les + Produits

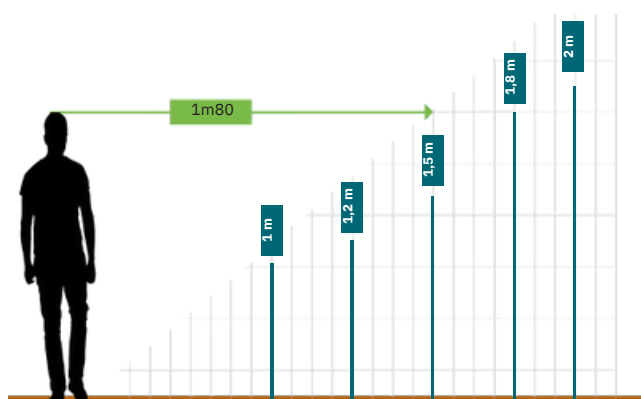
- Transport facile
- Large choix de gamme
- Maille serrée
- Liaison facilitée entre les rouleaux
- Revêtement galvanisé ou plastifié
- S'adapte à tout type de terrain

Description Technique

	Lux	Pro
Diamètre du fil	2,1 mm	2,5 mm
Maille	101,6 mm x 50,8 mm	101,6 mm x 50,8 mm

Très résistant grâce à ses mailles serrées anticorrosion.

Hauteurs Disponibles



Couleurs



Plastification haute adhérence, minimum 100 µm.

Conditionnement

Rouleau de 25 m, compacté ou non compacté.

Retr# + z nos pr%uits

Matériaux

Fils galvanisés à faible teneur en carbone.
Plastifié après soudage pour une double protection.
Contre la rouille. Mailles soudées. Galvanisé et plastifié.

Soudé
LUX

Soudé
PRO

SÉCURITÉ



Ce grillage soudé est le plus adapté pour la sécurité de votre jardin grâce à ses mailles serrées et crantées. Il est alors plus difficile de l'escalader !
Le grillage soudé Sécurité est robuste grâce à son revêtement anti-corrosion garantit 10 ans.

Les + Produits

- Pose facile et rapide
- Minimum d'accessoire
- Grillage le plus résistant
- Maille ondulée et crantée dissuadant l'intrusion
- Dissuasion renforcée grâce à l'option «Bavolets sur poteaux»
- Grille en rouleau professionnel

Description Technique

Diamètre du fil	3 mm
Maille	De 50,8 mm à 50,8 mm

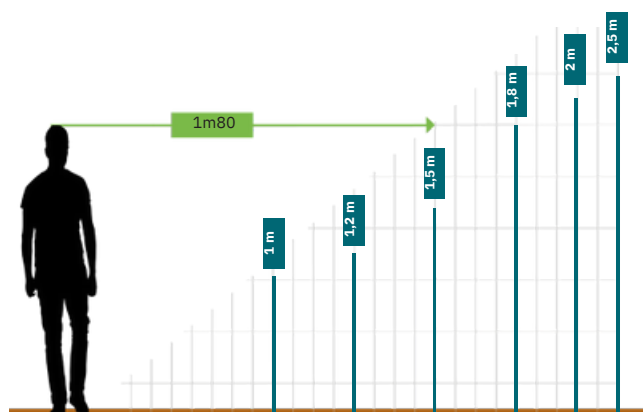
Clôture fluidisée:

Procédé de fabrication assurant une adhérence absolue du PVC au fil d'acier. Garantie 10 ans.

Clôture défensive:

Spécialement recommandé pour les lieux publics, les sites industriels et logistiques. Préconisé pour terrains plats. Professionnel.

Hauteurs Disponibles




Conditionnement

Rouleau de 25 m, compacté ou non compacté.

Couleur





Notre grillage Noué, aussi appelé grillage à mouton, a été principalement conçu pour offrir une protection optimale pour vos animaux d'élevage. Grâce à son design, ce grillage souple va donner encore plus de charme à vos enclos.

Les + Produits

- Agricole
- Rouleau de 50 ml
- Transport facile
- Délimitation d'enclos à moutons ou autres
- Revêtement durable (galvanisation)
- Pose avec crampillons

Description Technique

Hauteurs disponibles	1000 mm / 1200 mm / 1400 mm / 1450 mm / 2000 mm
Longueur	50 m
Maille	15 cm progressive
N° de fil disponibles	8 / 9 / 12 / 18 / 20
Lisières disponibles	2,2 mm / 2,5 mm (extrémité haute et basse)
Diamètre du fil	1,9 mm horizontal et vertical

Matériaux

Fil en acier galvanisé à chaud après tissage.

Conditionnement

Rouleau de 50 ml.

Le P'tit Bonus

Vous souhaitez savoir quels accessoires prendre avec votre grillage ? voir page 52

Produits associés & accessoires :

- Piquet
- Jambe de force
- Fil de tension
- Raidisseur
- Pose sur poteau bois :
- Crampillons



Couleur



TRIPLE TORSION



Le grillage à poule, également appelé grillage triple torsion, est l'incontournable du grillage sécuritaire pour vos petits animaux ! Garantis 10 ans contre la rouille, ce grillage soudé est fait pour protéger vos compagnons sur la durée.

Clôture agricole essentielle pour protéger vos petits animaux, ce grillage simple torsion de qualité est parfait pour empêcher les animaux nuisibles et prédateurs d'attaquer vos poules, poulets, poussins et coqs en pleine nuit.

Les + Produits

- Solidité
- Mailles hexagonales
- Résistant
- Délimitation d'enclos de petits animaux
- Protection de jeunes plantations
- Construction des poulaillers, clapiers ou volières

Description Technique

Hauteurs disponibles	500 mm / 1000 mm / 1500 mm
Longueurs disponibles	5 m / 10 m / 25 m
Mailles disponibles	13 mm / 25 mm / 40 mm

Couleurs




Matériaux

Revêtement galvanisé ou plastifié vert.

Conditionnement

Au rouleau de 5 m, 10 m et 15 m.





Ce type de grillage agricole est utilisé aussi pour protéger votre potager d'animaux dits «nuisibles», mais aussi pour constituer de magnifiques volières. Fini le temps des lapins prostrés au fond d'une cage ! Avec les années, nous savons maintenant que le lapin nécessite de grands espaces pour se défouler et profiter du grand air. Le grillage lapin est utile pour les petits animaux. Composé de petites mailles carrées, il résiste aux fortes dents du lapin ! Aucun prédateur ne peut s'y aventurer, de quoi ravir vos petites boules de poils.

Les + Produits

- Qualité/Prix
- Adaptabilité
- Résistant
- Délimitation d'enclos à lapin ou volière
- Bricolage ou décoration
- Sécuritaire, parfait pour protéger vos petits animaux

Description Technique

Hauteurs disponibles	500 mm / 1000 mm / 1500 mm
Longueurs disponibles	5 m / 10 m / 25 m
Maille disponible	6,5 mm x 6,5 mm / 13 mm x 13 mm / 19 mm x 19 mm

Couleurs



Matériaux

Revêtement galvanisé ou plastifié vert.

Conditionnement

Au rouleau de 5 m, 10 m et 15 m.



ÉLECTRO!SOUDÉ



Le grillage soudé en rouleau Électro-Soudé est destiné à délimiter des parcs, des forêts, des autoroutes et autres terrains agricoles. Grâce à ses mailles progressives plus serrées vers le bas, cette clôture en grillage est plus résistante aux chocs et devient plus robuste.

Les + Produits

- Robuste
- Spécial grandes longueurs
- Aux normes autoroute
- Différentes mailles disponibles
- Revêtement durable (galvanisation)
- Compatible avec le système de poteau PROPICLO

Description Technique

	1400 mm / 1800 mm / 2000 mm / 2450 mm / 2500 mm
Longueur	50 m
Maille	15 cm progressive
N° de fil disponible	De 12 à 20
Diamètre du fil	3 mm horizontal et vertical / 3,4 mm en lisière

Couleurs



Matériaux


Finition en zinc alu.



Piquet T



Jambe de Force



Caractéristiques

Piquet T
 Support solide et durable pour grillage souple (type T30, T35 ou T40).
 Peut s’associer avec :
 - Platine uniquement pour le T30
 - Bavolet uniquement pour le T40

Jambe de Force
 Renforce la clôture au niveau des angles. Permet une tension optimale du grillage. Renfort pour poteaux (type L25 et L30). Fixation par boulon.
 Peut s’associer avec :
 - Platine uniquement pour L25

Description Technique

	Piquet T			Jambe de Force
	T30	T35	T40	L25
Hauteurs	1000 mm / 1250 mm / 1450 mm / 1750 mm / 2000 mm	2000 mm / 2250 mm / 2500 mm	2000 mm / 2250 mm / 2500 mm / 2900 mm	1200 mm / 1500 mm / 1750 mm / 2000 mm / 2250 mm
Section	30 mm / 35 mm / 40 mm			25 mm
Épaisseur Acier	3,5 mm / 4 mm / 4,5 mm			30 mm

Matériaux

Revêtement galvanisé ou thermolaqué.

Couleurs




Retrouvez nos produits

Piquet T

Jambe de Force

ACCESSOIRES

Jambe de force



Coloris disponibles: Gris / Vert / Galvanisé
Conditionnement: À l'unité

Permet une pose aisée sur muret, compatible uniquement avec jambe de force L25



Dimensions

100 mm x 100 mm (entraxe goujons 70 x 70 mm)

Platines Poteaux T30



Coloris disponibles: Gris / Vert / Galvanisé
Conditionnement: À l'unité

Permet une pose aisée sur muret, compatible uniquement avec piquet T30



Dimensions

100 mm x 100 mm (entraxe goujons 70 x 70 mm)

Support Piquet Clôture



Coloris disponibles: Vert
Conditionnement: À l'unité


Permet d'installer un grillage souple sans sceller de piquet



Dimensions

Hauteur de 590 mm / 490 mm à planter dans la terre

Barre de Tension




Coloris disponibles: Gris / Vert / Galvanisé
Conditionnement: À l'unité
Matériaux Revêtement galvanisé ou plastifié

Maintenir et rigidifier les extrémités du rouleau de grillage



Dimensions

1005 mm / 1300 mm / 1550 mm / 1800 mm / 2050 mm



Bobinot



Coloris disponibles Gris / Vert / Galvanisé
Conditionnement: À l'unité
Matériaux Galvanisé ou plastifié

Accrocher le grillage sur les fils de tension



Longueur	50 m
----------	------

Fil de Tension



Coloris disponibles Gris / Vert : Galvanisé
Conditionnement: À l'unité
Matériaux Revêtement galvanisé ou plastifié

Maintenir le grillage



	Galvanisé	Plastifié
Diamètre	2,1 mm / 2,7 mm	2,7 mm / 3,1 mm / 3,8 mm
Longueur	Rouleau entre 50 m et 100 m	

Tendeur



Coloris disponibles Gris / Vert / Galvanisé
Conditionnement: À l'unité
Matériaux Revêtement galvanisé ou plastifié

Permet de tendre le fil de tension lors de la pose d'un grillage



Dimensions	Type n°2 / Type n°3 / Type n°4
------------	--------------------------------

Baby Grafer & Agrafes Omega



Coloris disponibles: Gris / Vert
Omega 16 : 250 agrafes
Omega 20 : 1000 agrafes

Accrocher le grillage sur les fils de tension



SYSTÈMES D'OCCULTATION




Nos lattes d'occultation offrent une solution pratique tout en préservant votre intimité. Disponibles en bois, PVC ou composite, elles allient fonctionnalité et esthétique pour personnaliser vos extérieurs. Que vous recherchiez un style naturel, moderne ou intemporel, ces matériaux s'adaptent à toutes vos envies pour créer une ambiance unique. Pour enrichir encore votre espace, nous proposons également des haies florales, des canisses naturelles et des écorces de pin. Ces éléments décoratifs viennent compléter notre sélection, offrant une large palette de possibilités pour sublimer vos extérieurs tout en vous protégeant des regards indiscrets.

34 Lattes

38 Occultations végétales

45 Brise-vues toile



Découvrez plus en détails
nos **Lattes Composite**
page 37



LATTES PVC



Ces superbes lattes occultantes à double paroi isolent votre jardin non seulement des regards extérieurs curieux des voisins et des passants, mais aussi du vent et du bruit. La latte en PVC est compatible avec nos panneaux de grillage rigide Brico+, Pro et Pro+ pour un jardin sécurisé et occulté.


Les + Produits

- Ne nécessite aucun entretien
- Design moderne
- Occultation de 90%
- Grande facilité de pose : verticale, latte par latte
- Capot de finition et profilés de renfort
- Compatibilité panneaux rigides

Description Technique

Longueur	2,50 m (1 kit par panneau)
Largeur des lattes	48 mm
Épaisseur des lattes	5 mm
Profondeur du profilé	21 mm

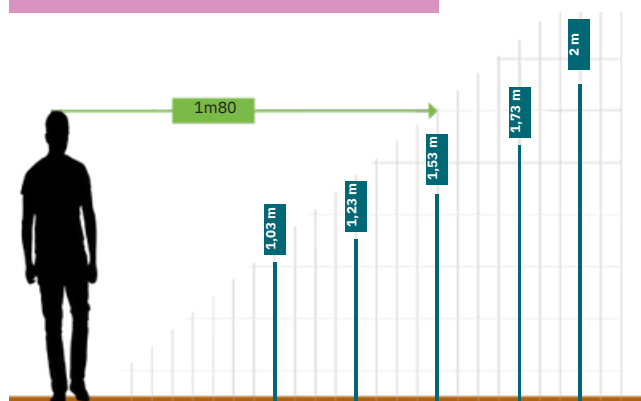
Couleurs



Conditionnement

Vendu par kit à l'unité.

Hauteurs Disponibles



Le P'tit Bonus


Vous souhaitez avoir un grillage solide pour votre clôture ? voir page 52



Nos panneaux rigides :

- Panneau Pro
- Panneau Pro+
- Panneau Brico+





Une solution moderne et naturelle pour embellir votre clôture, tout en préservant votre intimité ! Leur design élégant ajoute une touche de chaleur à votre extérieur. De plus, nos superbes lattes sont compatibles avec nos panneaux de grillage Brico+, Pro et Pro+ pour un jardin sécurisé et occulté.

Les + Produits

- Matériaux naturels
- Aspect naturel
- Occultation de 90%
- Grande facilité de pose : verticale, latte par latte
- Capot de finition et profilés de renfort
- Design unique pour une parfaite intégration aux panneaux

Description Technique

Longueur	2,50 m (1 kit par panneau)
Largeur des lattes	48 mm
Épaisseur des lattes	7 mm

Breveté et prévu pour un usage extérieur.

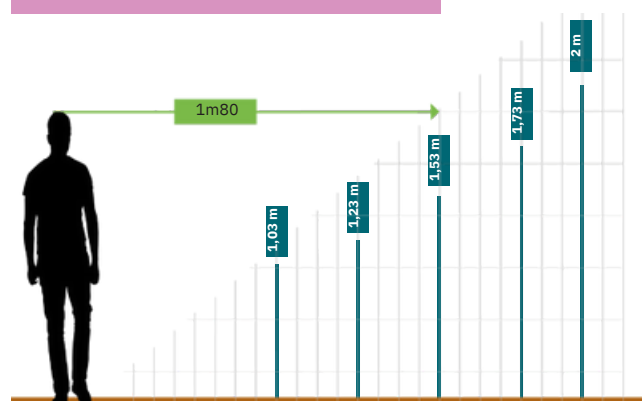
Variation possible de la couleur dans le temps, cela n'altère pas la qualité ni la durabilité du produit.

Pose déconseillée sur une clôture fixée avec platines ou en cas de grande exposition au vent (informations complémentaires en magasin).

Couleur



Hauteurs Disponibles



Conditionnement

À l'unité et par palette de 50.

LATTES BOIS 22 MM



Les lattes occultation bois constituent une solution idéale pour embellir votre jardin, car elles se fondent parfaitement dans les panneaux de grillage rigide Pro et Pro+. Leur design élégant ajoute une touche de chaleur à votre extérieur.

Les + Produits

- Finition naturelle
- Ne nécessite aucun entretien
- Facile à poser
- Résistant grâce à son épaisseur de latte
- Lattes en pin traité autoclave classe 4
- Garantie 10 ans contre les insectes xylophages

Description Technique

Hauteur	1m02 / 1m22 / 1m52 / 1m72 / 1m92
Épaisseur des lattes	22 mm
Matériaux	Lattes en pin traité autoclave classe 4
Kit	43 lattes / 2 profils étroits / 4 traverses

Conditionnement

Vendu par kit à l'unité.

Couleur



Caractéristiques

Notre kit vous permet d'occulter un panneau entièrement.

Les lattes se posent après avoir fixé vos panneaux de clôture.

Fixation avec vis INOX.

Sapin du Nord (épicéa) traité autoclave classe 4.

Grande épaisseur de latte pour plus de résistance.

Finition naturelle.

Lattes découpées à la hauteur choisie.

Compatible avec nos panneaux Pro et Pro+.



Pose Droite



À tresser



Les + Produits

- Grande longévité
- Imputrescible
- Anti-UV
- Ne nécessite aucun entretien
- Résistant aux intempéries
- Garantie 10 ans

Description Technique

	Pose Droite	À tresser
Hauteurs disponibles	1m03 / 1m23 / 1m53 / 1m73 / 1m93	
Longueur du kit	Panneau rigide	
Matériaux	Composite (bois et plastique)	
Couleurs	Gris 7016 / Gris clair / Bois clair	
Kit	43 lattes / 2 lattes externes / 4 ou 6 profils de plis / 2 profils haut et bas	43 lattes / 2 lattes externes / 1 profil haut et bas

Retr# + z nos pr%uits



Lattes Pose
Droite

Lattes À
Tresser

HAIES BRINS



Notre Haie artificielle en brins est composée de brins fins assemblés par des fils de fer plastifiés, offrant une très bonne tenue dans le temps et une pose facile. La haie en brins n'a pas besoin d'entretien car elle est traitée contre les UV.

Les + Produits

- Pose facile et rapide
- Ne nécessite aucun entretien
- Anti-UV
- Semblable à une haie naturelle
- Malléable et découpable sans s'effiloquer
- Petit prix

Description Technique

Longueur	2,50 m (1 kit par panneau)
----------	----------------------------

110 brins : Occultation à 80%, deux nuances de vert clair et foncé, aspect naturel verdoyant, un contraste de tons pour une haie synthétique des plus réalistes.

126 brins : Occultation à 90%, deux nuances de vert clair et foncé, élément de décoration.

243 brins : Haut de gamme, occultation à 95%, solution la plus robuste et efficace de sa catégorie, deux nuances de vert clair et foncé.

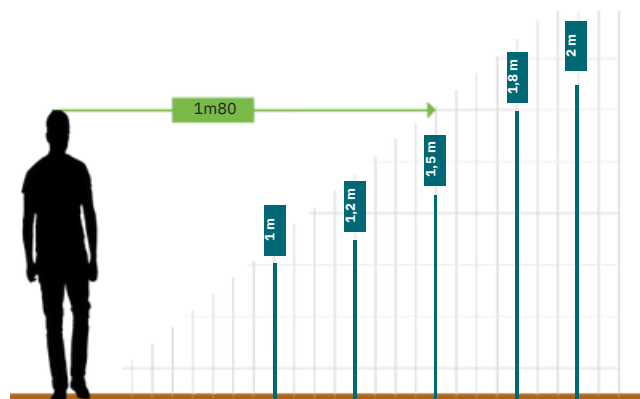
Matériaux

Feuilles de plastiques fines
autour de fils de fer.

Conditionnement

Rouleaux de 3m.

Hauteurs Disponibles





Nous proposons une large gamme de Feuillages artificiels imitant le cyprès, le sapin, le laurier, le photinia, le buis, le lierre, le lentisque et le thuya. La densité exceptionnelle de ces feuillages artificiels vous offre une occultation incroyable. Ces imitations en brise-vue vous plongeront dans une ambiance naturelle.

Les + Produits

- Pose facile et rapide
- Ne nécessite aucun entretien
- 100% Recyclable
- Conçu pour la réhabilitation des haies
- Idéal pour les décorations murales intérieures et extérieures
- Multitâches : revêtement clôture, haie de séparation, etc...

Conditionnement

Plaques de PVC 1m2 avec attaches intégrées.

Matériaux

Polyéthylène.

Cyprès



Sapin



Laurier



Photinia



Buis



Lierre



Lentisc



Thuya



Retrouvez l'intégralité de nos feuillages sur notre site internet



MURS VÉGÉTALISÉS



Ces superbes modèles de murs végétalisés sont des brise-vues qui, installés sur une clôture rigide ou un grillage souple, permettent de préserver votre extérieur des regards indiscrets. Ils permettent également de délimiter et décorer votre extérieur ou intérieur en toute simplicité.

Les + Produits

- Norme anti-feu
- Occultation de 100 %
- Pose facile
- Semblable à une haie naturelle
- Utilisation intérieure comme extérieure
- Sans entretien

Description Technique

Carré de 1 m x 1 m
(16 carrés de 25 cm x 25 cm).

Conditionnement

Plaques de PVC 1m2 avec attaches intégrées.

Liseron



Fougère



Amazonie



Tropical




Matériaux

Polyéthylène.

Retrouvez l'intégralité de nos murs végétalisés
sur notre site internet



Savane



Liane



Jungle



Exotic



Equateur



Hémisphère



TREILLIS EXTENSIBLES



Pour recouvrir les murs de votre jardin, les balcons et les toits de terrasse, ce brise-vue apporte une touche estivale et insulaire aux espaces intérieurs comme extérieurs. Nos treillis extensibles sont montés sur une base de saule rigide et imitent parfaitement les fleurs de votre choix.

Les + Produits

- Ne nécessite aucun entretien
- Anti-UV
- Pose facile et rapide
- Semblable à une haie naturelle
- Le support est en bois de saule rigide et robuste
- Décorez et embellissez votre jardin

Description Technique

Poids	2,35 kg/m ²	
Epaisseur	+/- 35 mm	
Nombre de feuilles	540 feuilles / m ²	
Dimensions	1 m x 2 m	1 m x 3 m
	mini 0,5 m x 2 m maxi 1 m x 2,6 m	mini 0,6 m x 4 m maxi 1 m x 3,7 m

Laurier



Jasmin



Photinia



Lierre



Vigne vierge



Bougainvilliers



Retrouvez tous nos produits sur notre site internet

Conditionnement

À l'unité dans un étui transportable (40 cm x 135 cm).

Matériaux

Polyéthylène.
La matière du support est en bois de saule rigide.



Description Technique

	Rustique	Écologique
Longueurs	3 m	5 m
Poids	5,5 kg / m2	1,5 kg / m2
Hauteurs disponibles	1000 mm / 1500 mm / 1800 mm / 2000 mm	1000 mm / 1500 mm / 2000 mm

Les + Produits

- Grande longévité
- Imputrescible
- Anti-UV
- Ne nécessite aucun entretien
- Résistant aux intempéries
- Garantie 10 ans

Retrouvez nos produits

Matériaux

Le tissu est obtenu à partir de branches naturelles de bruyères assemblée avec du fil en acier galvanisé.
La brande Rustique a la bruyère la plus épaisse et au pouvoir d'occultation le plus élevé du marché.

Brandes Rustiques

Brandes Écologiques

ROSEAUX FENDUS & OSIER TIGRE

Roseaux Fendus



Osier Tigre



Description Technique

	Roseaux fendus	Osier Tigre
Longueur	5000 mm	
Hauteurs disponibles	1 m / 1,5 m / 2 m	
Poids	1,4 kg / m ²	1,85 kg / m ²

Les + Produits

- Occultation de 75 %
- Matériaux 100% naturels
- Pose facile et rapide
- Fixation contre un support stable et rigide grâce au fil de fer
- Procédé de fabrication faisant corps avec la nature
- Multitâches : pergola, espaces publics, décoration, etc...

Retrouvez nos produits

Couleurs



Conditionnement

Vendu par rouleaux.

Roseaux
Fendus

Osier
Tigre



Cette canisse 100 % naturelle est conçue avec des lattes d'écorce tissées. Grâce à sa touche originale dans des tons bruns rosés et son aspect raffiné et boisé, la canisse en écorce de pin sera idéale pour recouvrir les grilles standard et les toits de pergolas. D'excellente qualité, ce brise-vue est un rempart efficace contre le vis-à-vis.

Les + Produits

- Anti-UV
- Ne nécessite aucun entretien
- Pose facile et rapide
- Idéal pour recouvrir les grillages ou les toits de pergola
- Conçu avec des lattes d'écorce tissées
- Matériaux 100% naturels

Description Technique

Longueur	5 m
Largeur des lattes	+ / - 20 mm
Espace entre lattes	+ / - 100 mm

Conditionnement

À l'unité et par palette de 50.

Matériaux

Écorce de pin et fil de fer galvanisé.



PANNEAUX & GANIVELLE NOISETIER

Panneaux



Ganivelle



	Panneaux	Ganivelle
Hauteurs	0m90 / 1m20 / 1m80	1 m / 1m20 / 1m50
Longueurs	1m80	5 m
Garantie	2 ans	
Espace entre les lattes	-	De 3 à 5 cm
Fil	-	Diamètre de 0.8 mm double torsadé sur 3 rangs

Conditionnement

Les panneaux noisetier sont vendus par panneaux.

La ganivelle est vendue en rouleau de 5 m.

Retournez nos produits



Matériaux

Clôture en bois par excellence, les panneaux noisetier allient naturel et authenticité. Ils sont composés de bois tressé en noisetier non traité, cette clôture résiste au gel et aux fortes intempéries.

La ganivelle est composée de bois de noisetier et de fil de fer galvanisé. Le bois est imputrescible, il ne peut donc pas pourrir ! Il résiste très bien à l'humidité et ne moisit donc pas.

Les lattes de bois n'ont donc pas besoin d'être traitées, vous ne trouverez pas plus naturel.

Panneaux
Noisetier

Ganivelle
Noisetier



Standard



Super



	Standard	Super
Hauteurs	1000 mm / 1200 mm / 1500 mm / 1750 mm / 2000 mm	1000 mm / 1200 mm / 1500 mm / 1800 mm / 2000 mm
Largeurs	10 mm / 25 mm	1,5 kg / m2
Poids	0,24 kg/m2	0,35 kg/m2
Couleurs	Gris 7016 / Vert 6005	Gris 7016 / Vert 6005 / Marron Écorce / Gris Perle
Conditionnement	Rouleaux	

QR Code

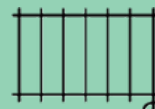
Retr# + z nos pr%uits



Brise-vue
Standard

Brise-vue
Super

CLÔTURES



Barreaux ou panneaux, c'est à vous de choisir ! Vous préférez un style classique avec nos parois en bois ou en composite, ou un design plus moderne avec nos claustras aux motifs végétaux et nos barreaudages élégants ?

La gamme de clôtures Districlos vous propose également une offre personnalisable selon vos envies, afin de garantir un équilibre parfait entre confort, sécurité et esthétique. Profitez d'une sélection réalisée pour répondre aux plus hautes exigences, tout en s'adaptant à vos besoins et au style de votre maison.

Que vous cherchiez à sécuriser votre propriété ou simplement à ajouter une touche esthétique, nos solutions vous offrent le meilleur en matière de robustesse, de durabilité et de design.

5 Aluminium

0 Personnalisables

5 Béton

2 Barreaudages

5

6



Découvrez plus en détails
notre **Clôture Béton**
page 56



CLÔTURE ALUMINIUM



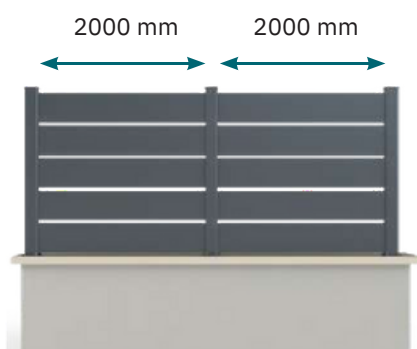
Les + Produits

- Design contemporain
- Ne nécessite aucun entretien
- Adaptable
- Installation facile et rapide
- 100% occultant
- Robuste

Description Technique


	Lame Pleine	Lame Persienne
Hauteur des lames	150mm	120mm
Longueur des lames	2000 mm	
Epaisseur des lames	16 mm	
Epaisseur de l'aluminium	1,2 mm	
Poids	6,2 kg (les 3)	4,31 kg (les 3)
Conditionnement	Uniquement par lot de 3 lames	
Accessoires fournis	-	Entretoises fournies
Revêtement	Thermolaquage	
Couleur	RAL 7016 Gris anthracite	

Types de configurations possibles



Clôture à lames ajourées

Mise en place de closoirs permettant le passage de la lumière tout en limitant la prise au vent.



Clôture à lames pleines

Elle permettra de garantir une opacité totale pour une intimité renforcée.



Hauteur de la clôture par le nombre de lames

Nombre de lames	2	3	4	5	6	7	8	9
Lames pleines + profil de finition	32,5 cm	47,5 cm	62,5 cm	77,5 cm	92,5 cm	107,5 cm	122,5 cm	137,5 cm
Lames persiennes	24 cm	36 cm	48 cm	60 cm	72 cm	84 cm	96 cm	108 cm

Ce tableau vous permet de savoir la hauteur de votre clôture grâce au nombre de lames.

Panneaux esthétiques

Panneau Arbuste



Hauteur	Longueur	Epaisseur aluminium	Poids
450 mm	2000 mm	2 mm	4,57 kg

Panneau Feuilles



Hauteur	Longueur	Epaisseur aluminium	Poids
450 mm	2000 mm	2 mm	4,77 kg

Panneau Bulles



Hauteur	Longueur	Epaisseur aluminium	Poids
450 mm	2000 mm	2 mm	4,92 kg

Produits complémentaires

- Demi-poteau, 25 x 50, 1400 mm de hauteur
- Platine à visser (visserie fournie)
- Obturateur en PVC noir
- Profil de finition, uniquement pour les lames pleines

QR Code



CLÔTURE SUR!MESURE



Notre clôture en aluminium sur-mesure : parfaitement adaptée à votre espace, elle combine design moderne et gris anthracite élégant. Facile à installer, elle offre une protection optimale tout en personnalisant votre extérieur.

Les + Produits

- Design contemporain
- Ne nécessite aucun entretien
- Résiste aux intempéries
- Facile à monter et sans visserie
- Chapeau aluminium pour une finition esthétique et résistante
- Platine à visser ou à sceller

Description Technique

Lames (LxH)	80 x 20 mm / 100 x 20 mm / 110 x 20 mm / 200 x 20 mm / 300 x 20 mm
Épaisseur des lames	15 mm
Hauteurs disponibles	400 mm / 600 mm / 800 mm / 1000 mm / 1200 mm / 1400 mm / 1600 mm / 1800 mm
Poteaux	80 x 80 mm

Couleur

26 RAL standards, mat ou texturé.



QR Code



Conditionnement

Sur mesure.

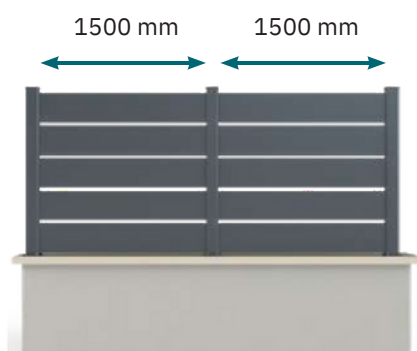
Matériaux

Aluminium : assemblage mécano-soudé par tenons et mortaise pour une grande solidité.
Protection par thermolaquage.
Ponçage et traitement chimique.




Types de configurations possibles

Les longueurs s'adapteront à votre configuration **100% sur mesure !**




Clôture à lames ajourées



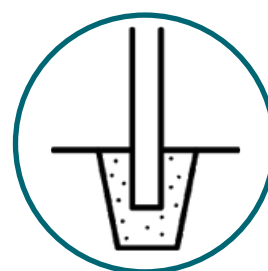
Clôture à lames pleines

Type de pose possible


Pose sur platine soudée ou amovible
Quand le terrain est à plat.




Pose en scellement
Quand le terrain est à plat.



Réalisations



COMPOSITE



Notre clôture en composite, élégante et durable, fabriquée à partir de matériaux entièrement recyclables. Alliant esthétique moderne et respect de l'environnement, elle offre une solution écologique pour délimiter votre espace tout en nécessitant peu d'entretien. Optez pour une clôture qui allie style et responsabilité !

Les + Produits

- Gamme personnalisable
- Anti-UV
- Résiste au vent (120 km/h)
- Multitudes de combinaisons
- Pose rapide avec une simple clé à laine sans vis ni clou
- Lames, modules et dimensions entièrement personnalisables

Description Technique

Dimension lames (LxH)	1165 mm x 1970 mm
Poids de la lame	4,5 kg
Hauteurs de poteaux	De 510 mm à 2530 mm
Section de poteau	90 mm x 90 mm

Produit 100% et indéfiniment recyclable. Une finition lisse pour un rendu imitant l'aluminium.

Une finition veinée pour un rendu naturel.

Ne grise pas.

Entretien très faible.

Résistant au vent jusqu'à 100 km/h.

Un large choix de panneaux décoratifs.

Garantie 20 ans contre les dommages structuraux.

QR Code



Matériaux

Lame : Matériaux bio-sourcés, bois composite (60% de fibres de bois et 40% de polyéthylène recyclé)

Poteau : Aluminium

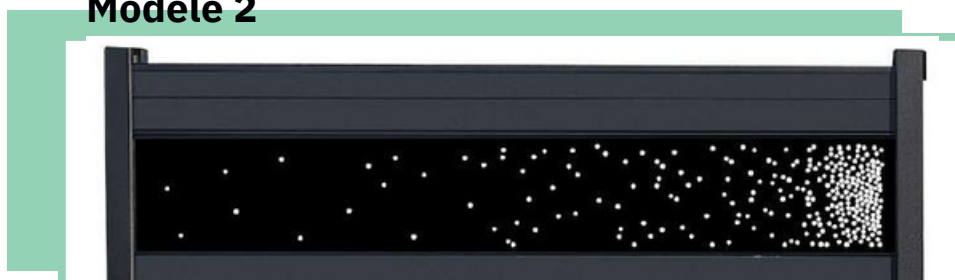


Modèles de découpe


Modèle 1




Modèle 2



Modèle 3




Modèle 4

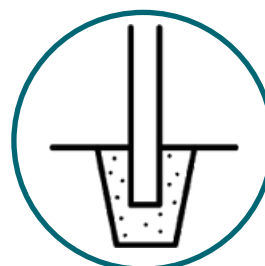


Type de pose possible

Pose sur platine soudée ou amovible
Quand le terrain est à plat.



Pose en scellement
Quand le terrain est à plat.



BÉTON



Découvrez notre clôture en béton, alliant robustesse et design élégant. Conçue pour durer, elle offre une sécurité accrue et une protection maximale contre les regards indiscrets. Idéale pour délimiter votre espace avec style et solidité.

Les + Produits

- Robuste
- Durable dans le temps
- Occultation de 100%
- Reproduction parfaite de motifs originaux
- Plaques de finition cintrées ou droites
- Entretien simplifié : nettoyage annuel à l'eau

Description Technique

Dimension panneau (LxH)	1800 mm x 930 mm Assemblage 2 panneaux 1800 mm x 1840 mm
Hauteurs des lames	Classiques : 100 mm / XL : 186 mm
Poteau universel	70 x 70 mm
Hauteurs disponibles	950 mm / 230 mm

Produit certifié à la norme NF EN12839 (résistance et aspect).

Matériaux

Béton armé teinté dans la masse.
Fabriqué à partir de matériaux naturels et recyclables.

Conditionnement

À l'unité.

QR Code

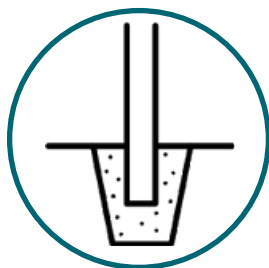


Couleur






Type de pose possible



Pose en scellement
Quand le terrain est à plat.

Réalisations



BARREAUDAGE ZOU+, ZOU & ARA



Notre Barreaudage Zou+ est particulièrement apprécié pour sa robustesse et son design particulier. Plus original qu'une clôture rigide classique, il se différencie par des barreaux plus épais, disposés de façon aléatoire pour un côté naturel.

Les + Produits

- Solidité
- Pose facile et rapide
- Visserie de sécurité
- En profils métalliques d'une grande rigidité
- Poteaux de section ronde ou carrée très résistants
- Système de fixation de poteau/panneau unique et flexible

Description Technique

	Zou+	Zou	Ara
Hauteur des panneaux	1000 mm / 1200 mm / 1500 mm / 1800 mm / 2000 mm / 2400 mm	1000 mm / 1200 mm / 1500 mm	
Longueur du panneau	2480 mm	1980 mm	
Traverse horizontale	40 mm x 40 mm x 1,5 mm	25 x 25 x 1,5 mm	
Diamètre des profilés	25 mm implantation aléatoire	21 mm implantation aléatoire	
Poteaux	Ronds (ø 60 mm x 2 mm) ou carrés (60 mm x 60 mm x 2mm)	Poteau Tempo à encoches	

QR Code

Retrouvez nos produits

Matériaux sendzimir et plastifiés selon le système de revêtement anticorrosion spécial bord de mer. Possibilité de plastification avec notre revêtement spécial bord de mer, qui augmente de 30% la durée de vie des matériaux. Épaisseur minimale : 100 microns.

Clôture
Zou+

Clôture
Zou

Clôture
Ara






Matériaux

Acier, revêtement galvanisé et thermolaqué pour le revêtement spécial bord de mer.

Acier, revêtement galvanisé première et deux couches de revêtement plastifié en polyester pour le revêtement spécial bord de mer..

Couleur



Conditionnement

À l'unité.

Réalisation



Le P'tit Bonus

Vous souhaitez assortir votre clôture à votre portail ?
voir aussi notre magasin



Nos Barreaudages
naturels sont compatibles
avec nos portillons :
Zou, Zou+ et Ara.



SPORT



Plutôt tennis ou basket ? Oui, c'est bien de sport dont-il s'agit. Spécialiste et leader dans la clôture, Districlos propose également toute une offre pour le marché très spécifique des équipements sportifs.

Pour une pratique de nombreux sports en extérieurs, mais aussi en intérieurs, nos produits se plieront à vos contraintes et à vos demandes.

80 Équipements sportifs



Découvrez plus en détails
notre **Pare-ballon**
page 80



PARE!BALLON & MAIN COURANTE

Pare-ballon



Main courante



Caractéristiques Pare-ballon

Panneau rigide double fil sur la partie inférieure.

Filet sur la partie supérieure d'une hauteur de 2 à 4 m.

Options disponibles: renfort de bandes de polyester, câbles en acier galvanisé et/ou plastifié, lestage des filets, sangles, découpe spéciale, passe-câbles.

Poteaux de grande hauteur personnalisés au dispositif.

Conditionnement

À l'unité.

Caractéristiques Main courante

	Gardes corps	Lisse standard
Longueur	1,10 m	2,20 m
Hauteur	1,05 m	0,65 m / 0,85 m / 1,05 m / 1,25 m / 1,52 m
Maille	200 x 55 mm	
Diamètre du fil	5/6 mm	
Tôle perforée ronde, carrée	Aluminium 2,5 mm	
Tôle perforée rectangulaire	Aluminium 2 mm	

QR Code



Pare-ballon

Retr# + z nos pr%uits



Main courante





Grillage tennis



Poteau tennis



Caractéristiques Poteau

Poteaux en acier de 70 mm à 114 mm pour angles et adjacents.

Diamètre des poteaux adaptés à l'exposition de la structure au vent et au type de remplissage.

Pour hauteur à partir de 3 m, fabriqués en acier galvanisé à chaud intérieur et extérieur, pourvus de crémaillère pour la fixation d'agrafes et d'accessoires.

Option:

Poteau sur platine en 15 cm x 11 cm ; Quatre goujons 12/100 fournis avec les platines.

Conditionnement

À l'unité.

QR Code



Grillage tennis

Retr# + z nos pr%uits



Poteau tennis

Caractéristiques Grillage

Hauteur	3 m / 3,5 m / 4 m
Longueur rouleau	18 m
Maille	45 mm
Diamètre du fil	2,9 mm et 2,4 mm
Revêtement	Plastifié ou galvanisé